

قابل توجه دعوت‌شدگان به مصاحبه پذیرش دانشجوی دوره دکتری سال ۱۴۰۰ رشته مهندسی دریا

(دارای کارنامه سازمان سنجش آموزش کشور یا معرفی‌شده از سوی دفتر استعدادهای درخشان دانشگاه)

اطلاعیه شماره ۳- زمان و جزئیات مصاحبه

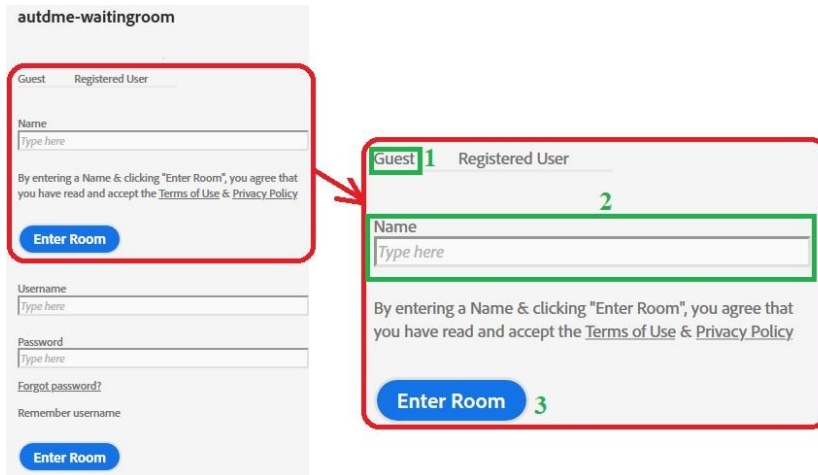
- زمان مصاحبه اعضای هیأت علمی دانشکده مهندسی دریا با داوطلبان گرامی، روز چهارشنبه مورخ ۱۴۰۰/۰۳/۱۹ می‌باشد.
- مصاحبه به صورت کاملاً غیرحضور، از طریق سامانه جلسات برخط دانشگاه خواهد بود.
- دستورالعمل ورود به سامانه جلسات برخط دانشگاه چنین است:
 - ۱- ابتدا وارد تارنمای cic.aut.ac.ir شده و نرم‌افزار مربوطه را از منوی: راهنماها ← راهنمای سامانه های عمومی ← راهنمای سامانه جلسات [online](http://meetings.aut.ac.ir/autdme-waitingroom) برداشت نموده و آن را نصب نمایید.
 - ۲- از نسخه به‌روزشده مرورگر کروم یا فایرفاکس استفاده کنید.
 - ۳- به [اتاق انتظار](http://meetings.aut.ac.ir/autdme-waitingroom) به آدرس <http://meetings.aut.ac.ir/autdme-waitingroom> وارد شوید. صفحه زیر نمایان می‌شود:

The image shows a screenshot of a web application interface on the left and a photograph of a large stone archway on the right. The web interface is for 'autdme-waitingroom' and includes a login form with fields for Name, Username, and Password, along with a 'Remember username' checkbox and an 'Enter Room' button. The photograph shows the AmirKabir University of Technology entrance, featuring a large, modern stone archway under a clear blue sky. The text 'دانشگاه صنعتی امیرکبیر' and 'سامانه جلسات برخط' is overlaid on the image.

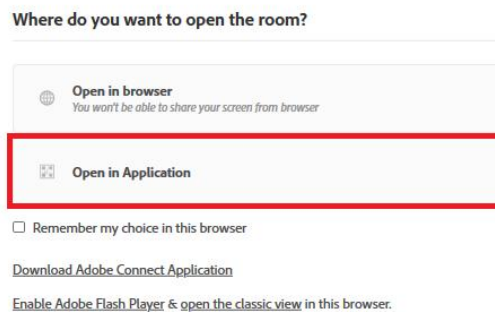
قابل توجه دعوت‌شدگان به مصاحبه پذیرش دانشجوی دوره دکتری سال ۱۴۰۰ رشته مهندسی دریا

(دارای کارنامه سازمان سنجش آموزش کشور یا معرفی‌شده از سوی دفتر استعدادهای درخشان دانشگاه)

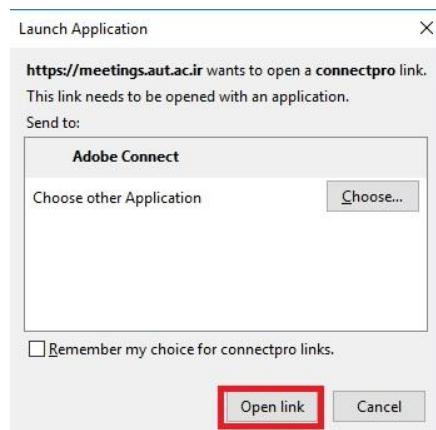
۴- مطابق با دستورالعمل تصویری زیر، به صورت مهمان (Guest) وارد شوید. در محل Name حتماً نام خانوادگی خود را به زبان انگلیسی، ترجیحاً با حروف بزرگ، بنویسید.



۵- پس از ورود، مطابق با منوی زیر، از شما برای بازکردن اتاق (مجازی) در برنامه Adobe Connect پرسیده می‌شود. تأیید کنید تا صفحه برنامه باز شود. از گزینه Open in Application استفاده فرمایید.



۶- سپس، منوی زیر ظاهر شده و روی دکمه Open Link فشار دهید.

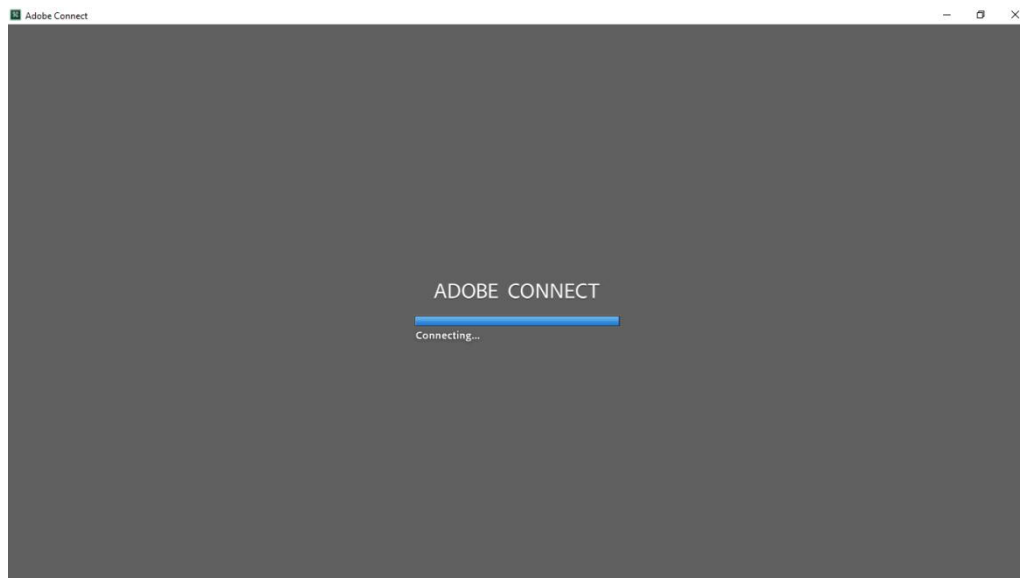


بسمه تعالی

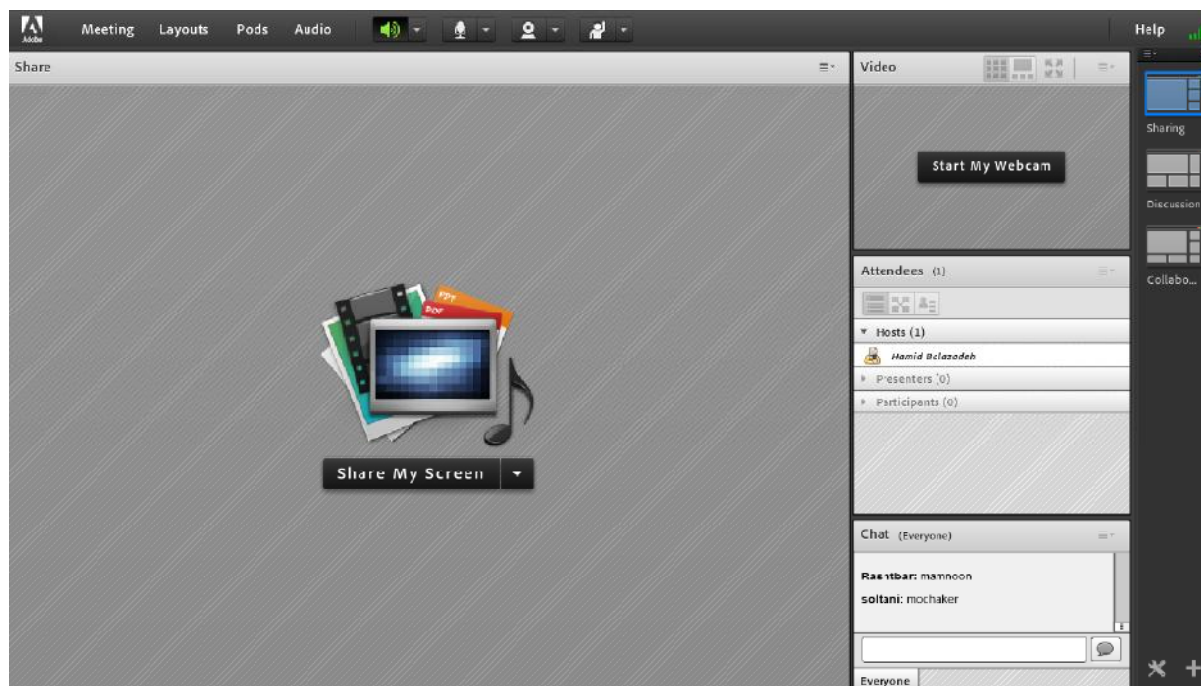
قابل توجه دعوت‌شدگان به مصاحبه پذیرش دانشجوی دوره دکتری سال ۱۴۰۰ رشته مهندسی دریا

(دارای کارنامه سازمان سنجش آموزش کشور یا معرفی‌شده از سوی دفتر استعدادهای درخشان دانشگاه)

۷- ابتدا صفحه‌ای به شکل زیر ظاهر می‌شود:



۸- پس از آن وارد فضای اتاق با تصویر زیر می‌شوید:



قابل توجه دعوت شدگان به مصاحبه پذیرش دانشجوی دوره دکتری سال ۱۴۰۰ رشته مهندسی دریا

(دارای کارنامه سازمان سنجش آموزش کشور یا معرفی شده از سوی دفتر استعدادهای درخشان دانشگاه)

۹- در آن اتاق انتظار (مجازی) می‌توانید از کیفیت ارتباط خود با دانشکده مطلع شوید. در این سوی ارتباط، یکی از اعضای هیأت علمی دانشکده یا یکی از کارشناسان دانشکده حضور خواهد داشت. به خاطر داشته باشید که داشتن دوربین رایانه (Webcam) و میکروفون (Microphone) الزامی است. همچنین، سرعت مناسب اینترنت نیز ضروری می‌باشد.

۱۰- پس از آن، با تأیید مدیر جلسه اتاق انتظار، با همان نام کاربری مهمان (Guest) وارد جلسه مصاحبه به آدرس

<https://meetings.aut.ac.ir/autdme-phd1400> شوید. صفحه زیر نمایان می‌شود:

The image shows a screenshot of the Amirkabir University of Technology meeting room entry page. The page has a header with the university logo and name. Below the header, there is a section titled 'autdme-phd1400'. There are two tabs: 'Guest' and 'Registered User'. Under the 'Registered User' tab, there is a 'Name' field with a 'Type here' placeholder. Below the name field, there is a small text block: 'By entering a Name & clicking "Enter Room", you agree that you have read and accept the Terms of Use & Privacy Policy'. There is a blue 'Enter Room' button. Below this, there is a smaller version of the login form with fields for 'Username' and 'Password', both with 'Type here' placeholders, and a 'Forgot password?' link. A red box highlights this smaller form, and a red arrow points to a larger, detailed view of the login form on the right. This larger view shows the 'Username' and 'Password' fields with 'Type here' placeholders, a 'Forgot password?' link, a 'Remember username' checkbox, and a blue 'Enter Room' button.

۱۱- همان مراحل یادشده در بندهای قبلی را انجام دهید تا وارد جلسه مصاحبه اصلی شوید.

۱۲- از نیم ساعت قبل از شروع جلسه مصاحبه اصلی، می‌توانید وارد جلسه اتاق انتظار شوید.

راهنمای دیگری نیز در خصوص

امکانات فضای اتاق جلسات در نرم‌افزار Adobe Connect

در تارنمای دانشکده قرار گرفته است.

شماره‌تلفن‌های در دسترس، برای رفع اشکال در روز مصاحبه:

۰۲۱-۶۴۵۴۳۵۰۸

۰۲۱-۶۴۵۴۳۱۲۳